



Collection : SERENITY

Couleur* :



GA - Profilés chromés

Principaux atouts :



Caractéristiques techniques

- **DIMENSIONS** : 190 x 100 cm
- **MATÉRIAU** : Verre avec encadrement en aluminium
- **NORMES ET RÉGLEMENTATIONS** : EN 14428
- **LARGEUR DE PASSAGE EN CM** : 40
- **ÉPAISSEUR DE VERRE EN MM** : 6
- **COMPENSATION MURALE EN MM** : 25
- **CONFIGURATION** : Espace fermé
- **OPTION** : Profilé d'extension 25 ou 15 mm
- **POIDS** : 29,6 kg
- **TYPE D'INSTALLATION** : En niche ou en angle
- **LARGEUR MIN/MAX FIXE EN CM** : 94,5 - 99,5
- **MONTAGE** : Réversible
- **HAUTEUR DES PAROIS EN CM** : 190
- **TYPE DE PAROI** : Coulissante
- **RÉVERSIBLE** : Porte coulissante 1 volet, à ouverture réversible droite/gauche
- **OPTION** : possibilité d'élargir avec 1 paroi fixe en alignement de 40 cm. A fixer contre un mur.

Bénéfices consommateurs

- **ENTRETIEN FACILE** : Verre traité anticalcaire pour un nettoyage plus facile et moins fréquent ; porte déclipable pour un nettoyage aisé
- **CONFORT D'UTILISATION** : Double roulettes pour un glissement fluide; ouverture et fermeture silencieuses; excellente étanchéité grâce à la fermeture magnétique des portes

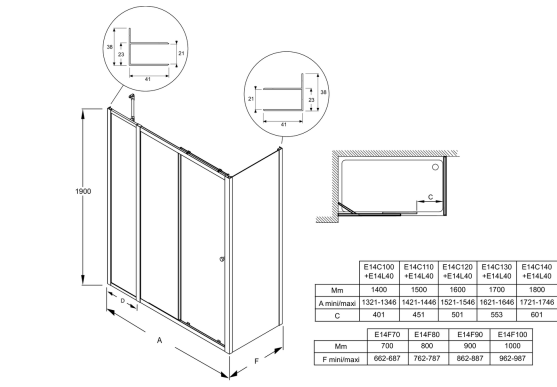
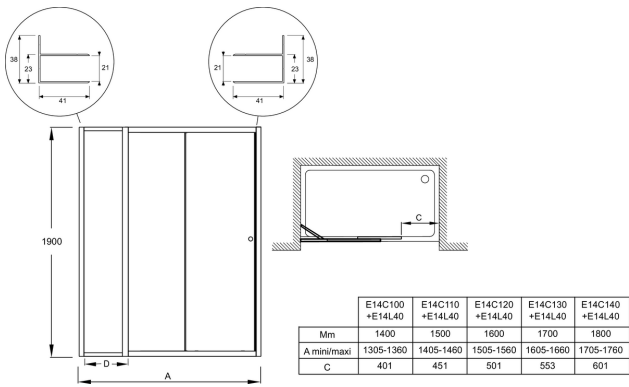
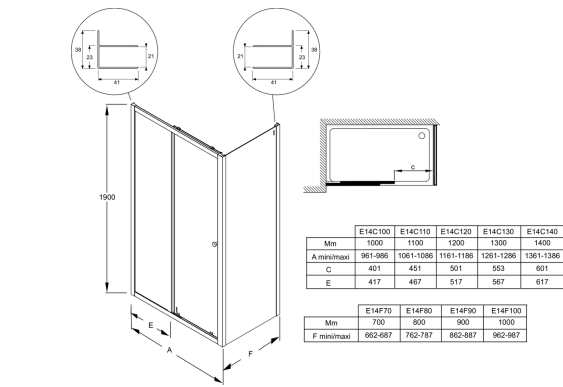
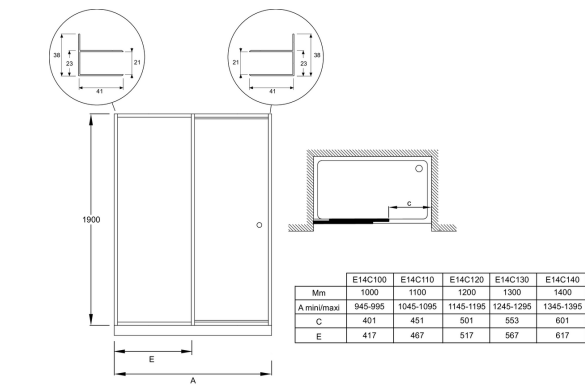
Bénéfices installateurs

- **INSTALLATION FACILE** : Paroi pré-assemblée en usine ; 25 mm d'ajustement mural ; roulettes hautes ajustables en hauteur sur 5 mm
- **ADAPTABILITÉ** : en angle ou en niche

Produits complémentaires

- E9A1323 : Profilé d'extension

Descriptif CCTP : Porte coulissante 100 cm - Chrome. E14C100. Collection : SERENITY. DIMENSIONS : 190 x 100 cm. POIDS : 29,6 kg. MATÉRIAU : Verre avec encadrement en aluminium. TYPE D'INSTALLATION : En niche ou en angle. NORMES ET RÉGLEMENTATIONS : EN 14428. LARGEUR MIN/MAX FIXE EN CM : 94,5 - 99,5. LARGEUR DE PASSAGE EN CM : 40. MONTAGE : Réversible. ÉPAISSEUR DE VERRE EN MM : 6. HAUTEUR DES PAROIS EN CM : 190. COMPENSATION MURALE EN MM : 25. TYPE DE PAROI : Coulissante. CONFIGURATION : Espace fermé. RÉVERSIBLE : Porte coulissante 1 volet, à ouverture réversible droite/gauche. OPTION : Profilé d'extension 25 ou 15 mm. OPTION : possibilité d'élargir avec 1 paroi fixe en alignement de 40 cm. A fixer contre un mur..



Descriptif CCTP : Porte coulissante 100 cm - Chrome. E14C100. Collection : SERENITY. DIMENSIONS : 190 x 100 cm. POIDS : 29,6 kg. MATÉRIAU : Verre avec encadrement en aluminium. TYPE D'INSTALLATION : En niche ou en angle. NORMES ET RÉGLEMENTATIONS : EN 14428. LARGEUR MIN/MAX FIXE EN CM : 94,5 - 99,5. LARGEUR DE PASSAGE EN CM : 40. MONTAGE : Réversible. ÉPAISSEUR DE VERRE EN MM : 6. HAUTEUR DES PAROIS EN CM : 190. COMPENSATION MURALE EN MM : 25. TYPE DE PAROI : Coulissante. CONFIGURATION : Espace fermé. RÉVERSIBLE : Porte coulissante 1 volet, à ouverture réversible droite/gauche. OPTION : Profilé d'extension 25 ou 15 mm. OPTION: possibilité d'élargir avec 1 paroi fixe en alignement de 40 cm. A fixer contre un mur..